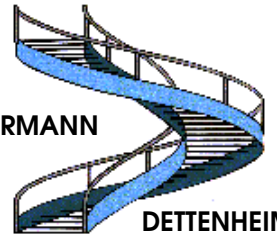


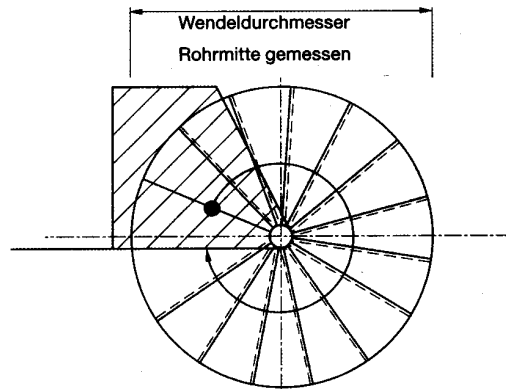
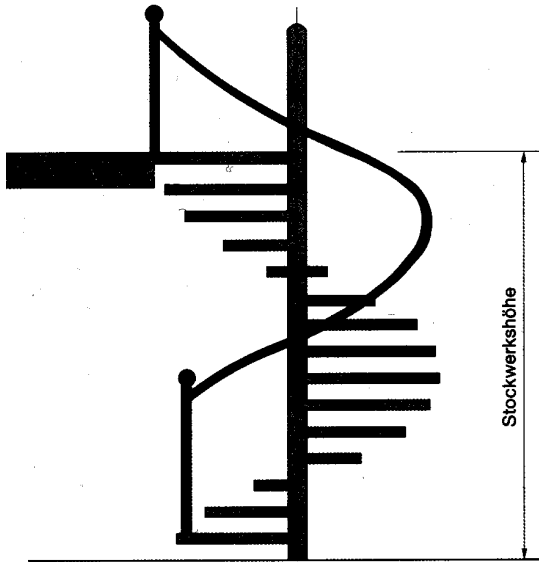
# Messplan für Wendelbiegen

Bitte für jedes zu biegende Teil getrennt ausfüllen

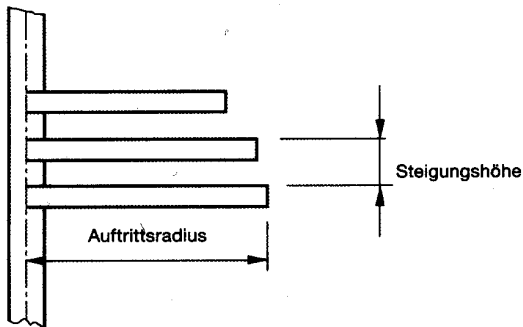
ZIMMERMANN



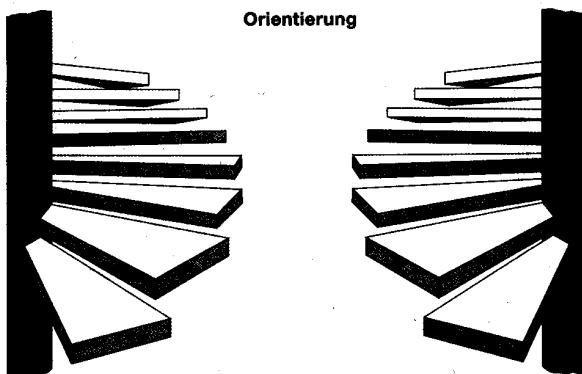
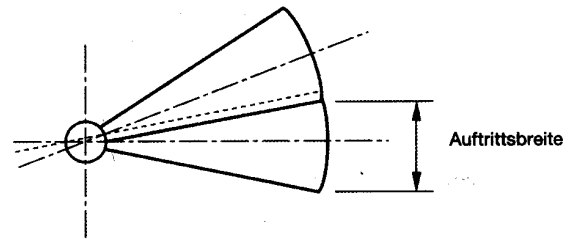
DETTENHEIM



Die Auftrittsweite ist unterhalb des Handlaufrohres zu messen.



Der Auftrittsradius ist vom Drehpunkt bis zur Rohrmittle zu messen



Aufgang links

Aufgang rechts

Anschrift des Auftraggebers

MATERIAL:

HANDLAUF:

STÜCKZAHL:

STOCKWERKSHÖHE:

STEIGUNGSHÖHE:

STUFENANZAHL:

AUFTRITTSBREITE

unter Achse Handlauf:

AUFTRITTSRADIUS Achse Handlauf:

Unterschrift des Auftraggebers